

Trans Kit 翻译简介

【你的随身翻译 AI 助手】

实时对话翻译 | 156 种语言秒切「跨国交流，无障碍沟通」

语音高能转写 | 会议记录/采访灵感「开口即成稿」

从耳畔到指尖，打破所有沟通次元壁

无需语言天赋，此刻万物可读可听可对话！

一. 使用前的准备

1. 下载 Trans Kit

A. 扫描下方二维码下载和安装 Trans Kit 。



B. 你也可以在各大应用商店上搜索关键词 "Trans Kit", 找到该应用进行下载安装。

2. 翻译耳机连接和配对

A. 打开手机设置中的蓝牙页面搜索附近的蓝牙设备。以“MINISO-X30”翻译耳机为例，在手机的蓝牙页面连接中选择“MINISO-X30”已完成连接。



B. 启动 " Trans Kit " app, 自动连接设备



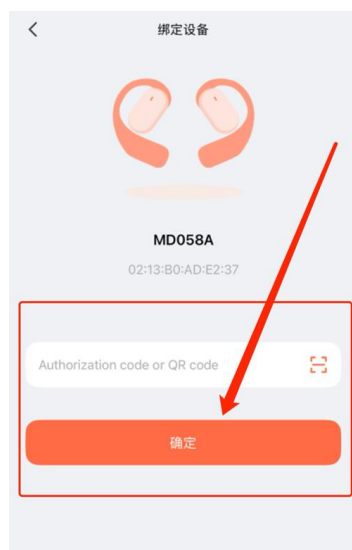
2.授权和激活

1. 连接设备后，进入 APP 的“我的”页面，点击绑定设备



扫描或输入包装盒上的授权码（二维码）

A.在对话框输入授权码

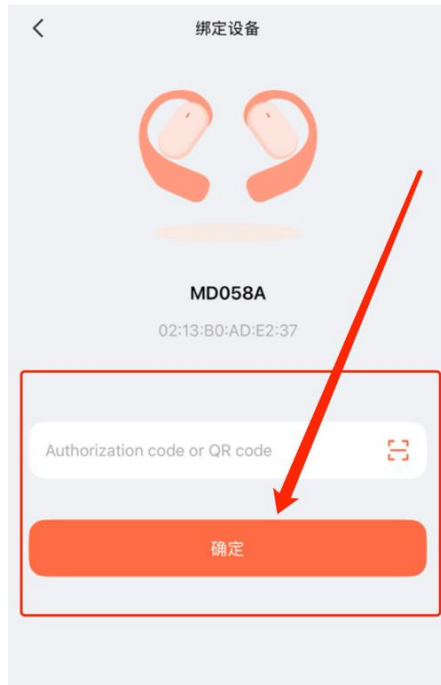


1、输入授权码

2、点击链接按钮



B. 扫描授权码



1、点击扫描按钮

2、扫描二维码



点击【确定】即可激活体验 App 所有功能

智能工具

1.使用 AI 对话模式

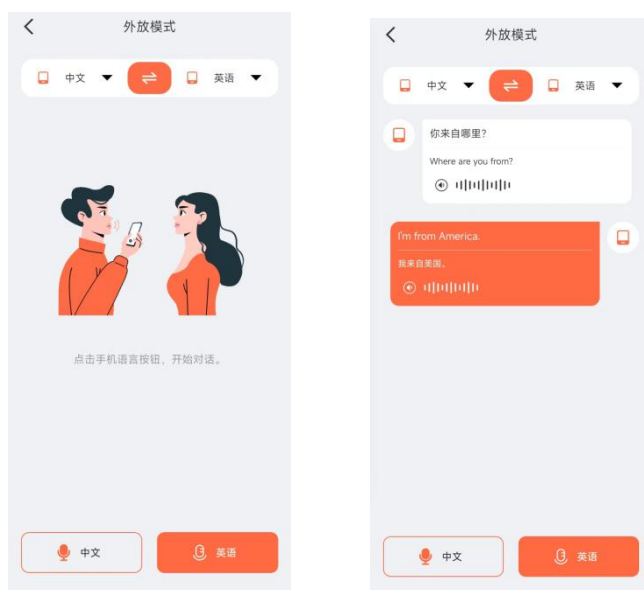


点击说话或输入文字，向 AI 提问，提供即时反馈和交流，快速解答疑问，AI 提供专业建议和解决方案，提高用户效率。

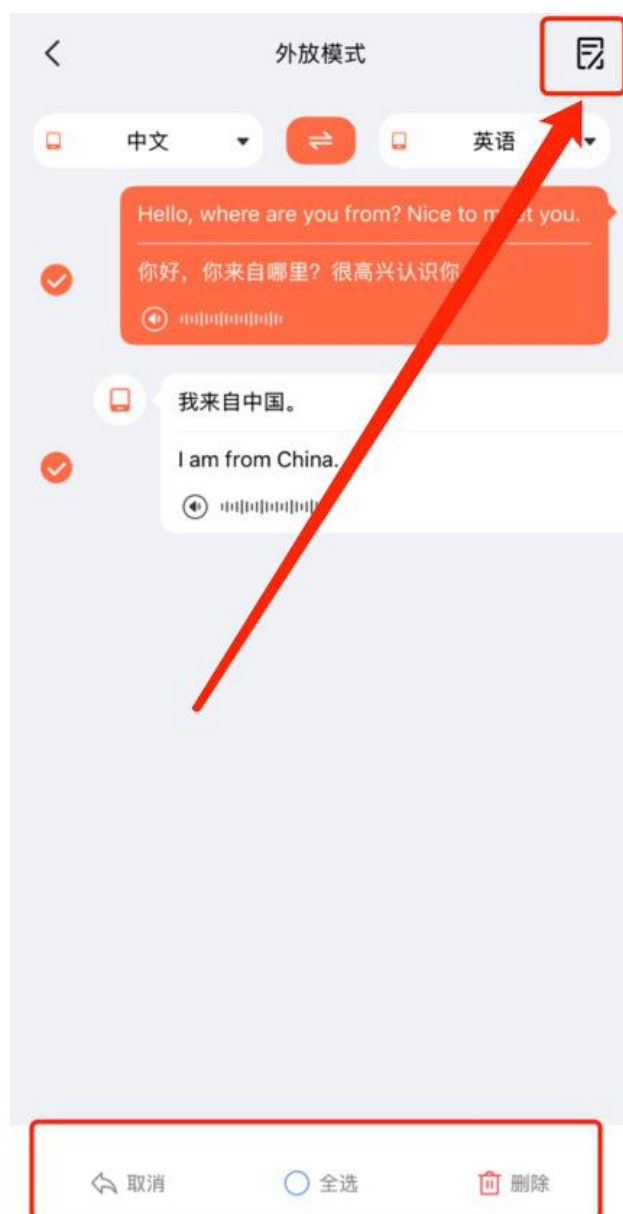
Trans Kit 支持多种翻译模式

1.外放模式

该功能类似于传统的翻译器，可以通过点击页面的语言按钮进行翻译，手机扬声器外播已翻译语言的声音。

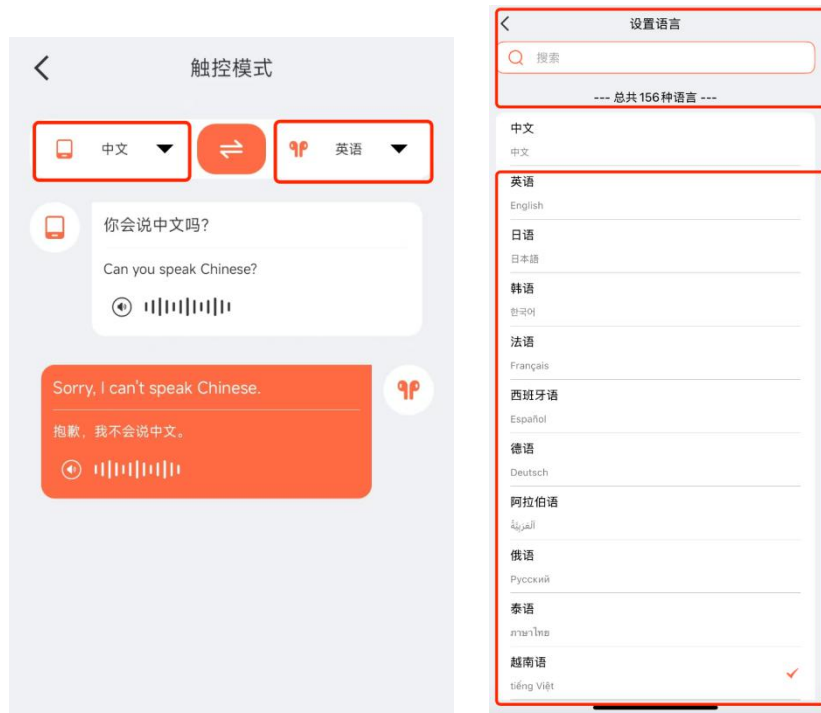


点击右上角按钮，即可选择删除对话记录，保护用户隐私。



功能选项:切换语言

共支持 156 种语言，您可以在应用程序的顶部的语言按钮中自由切换您的语言和对方的语言，跨越语言障碍，沟通无国界！



2. 自由说模式

一人各戴一个耳机，适合熟人模式。

在顶部选择对话语言，点击说话开始翻译，耳机自动识别双方语言，自动断句，自动翻译，用户可边翻译边工作，实时翻译，解放双手。



3. 触控模式

一个人戴耳机，另一个人用手机。

我方单击/双击耳机触控唤醒翻译功能，（唤醒设置，与耳机默认播放/暂停按键设置相同）

点耳机触控唤醒说中文，手机则外放翻译过来的英文声音。

对方点击手机上按钮说英文，耳机则播放翻译后的中文声音。

适合与陌生人对话模式，如：在国外，带着耳机去餐厅点单跟服务员交谈。



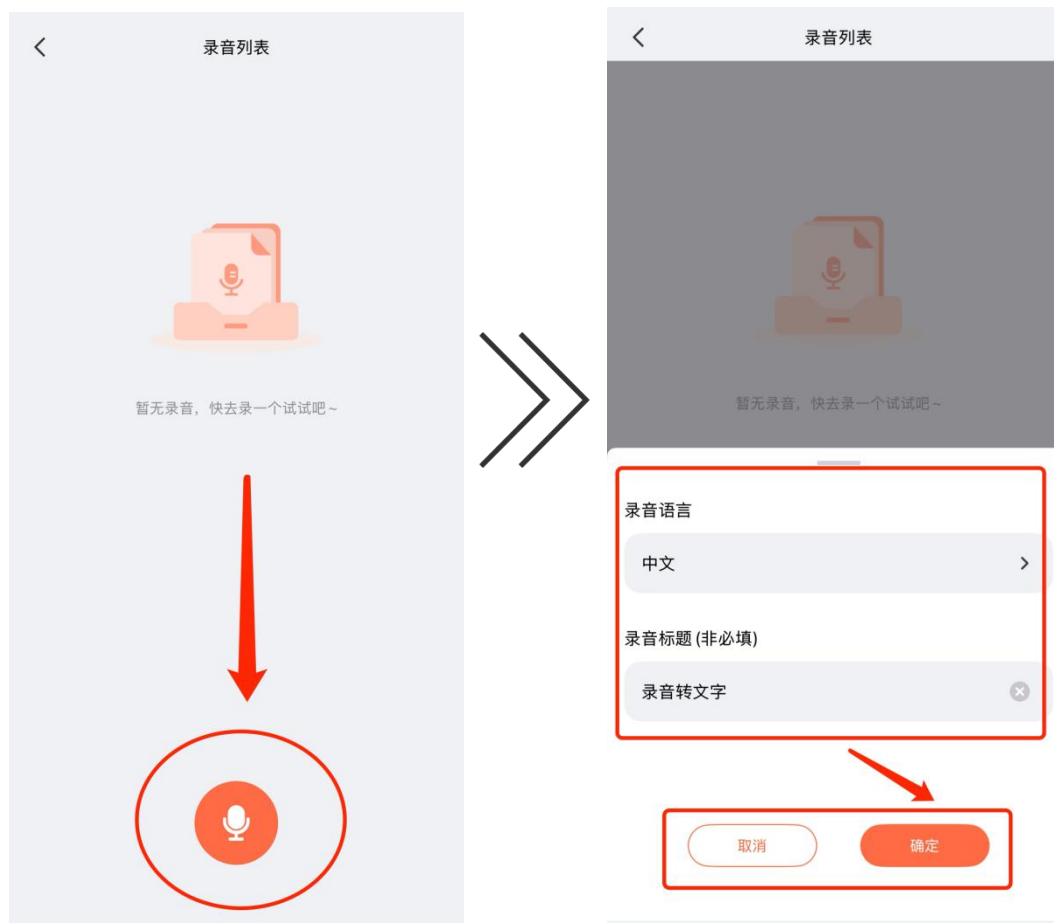
4. 语音笔记模式

实时录入语音，自动识别语言并转为文本输出，快速准确地记录会议内容。

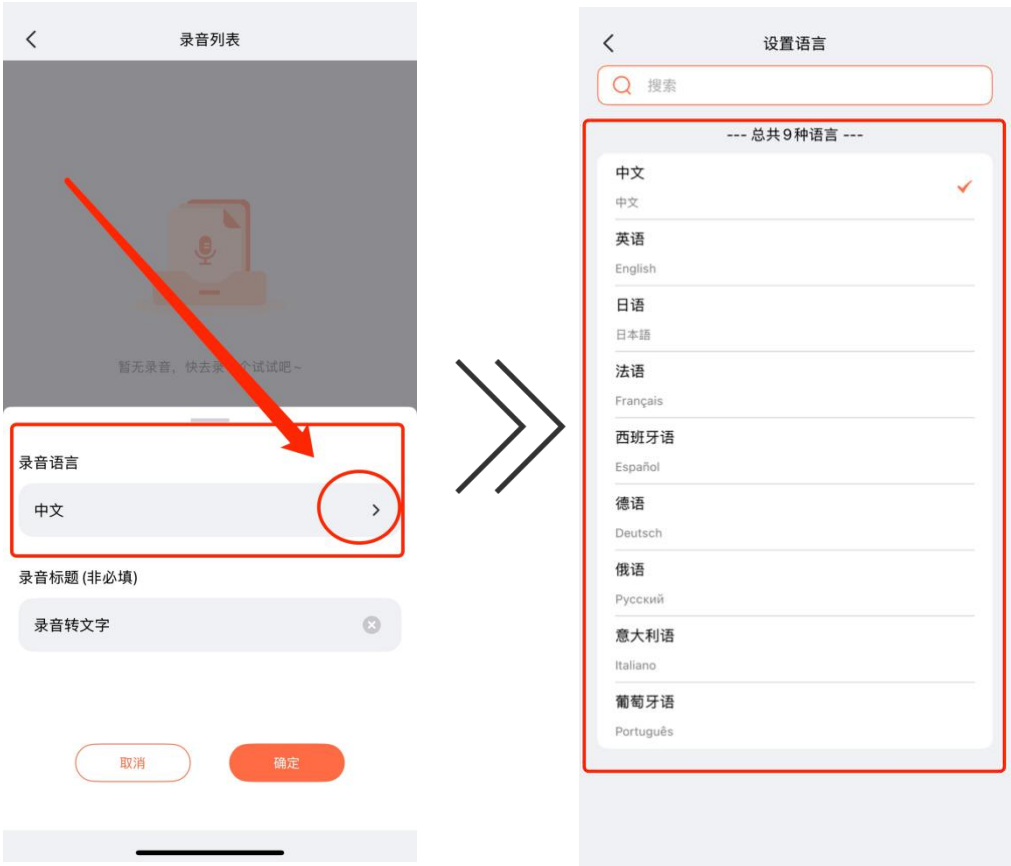
会议私人助理，提高工作效率好帮手！支持多种语言识别，实时输出文本。

开始录音

点击开始录音按钮，即可开始录音，跳转到录音页面

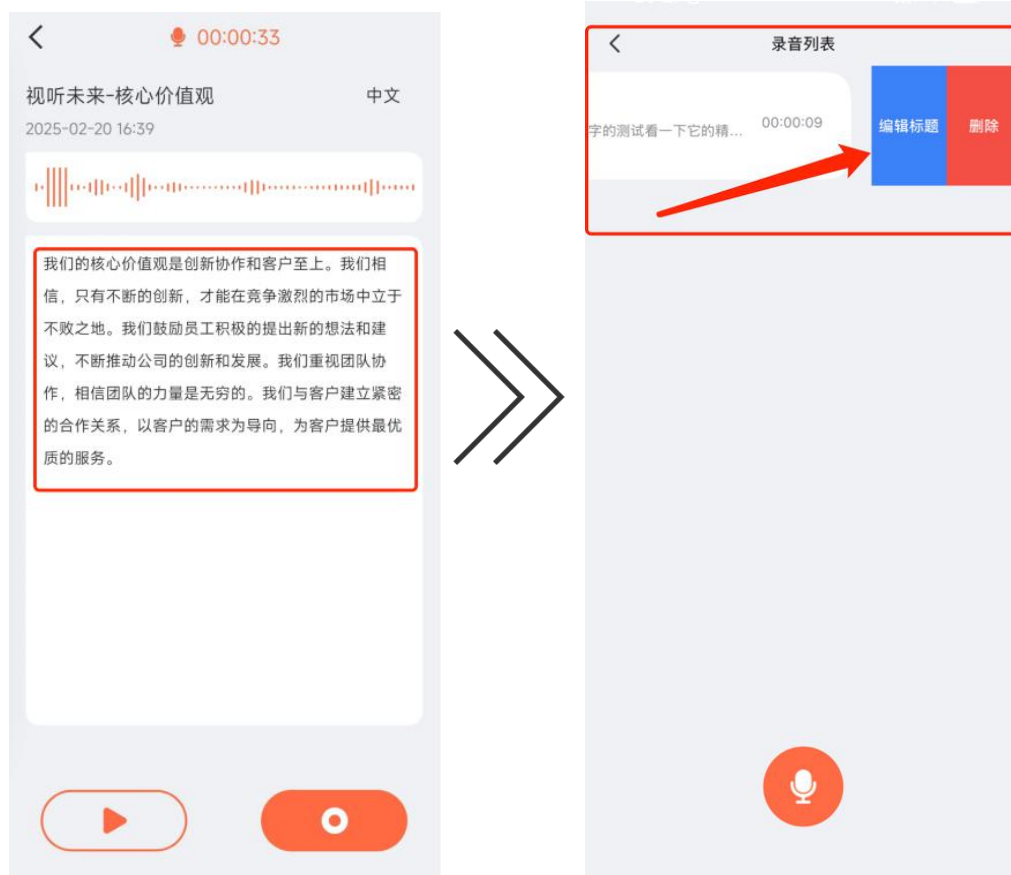


自动识别多种语言，实时输出文本



可编辑录音标题和文本内容，自我总结会议内容，文字可编辑，省时省力。

左滑可选择编辑标题或删除记录。



End